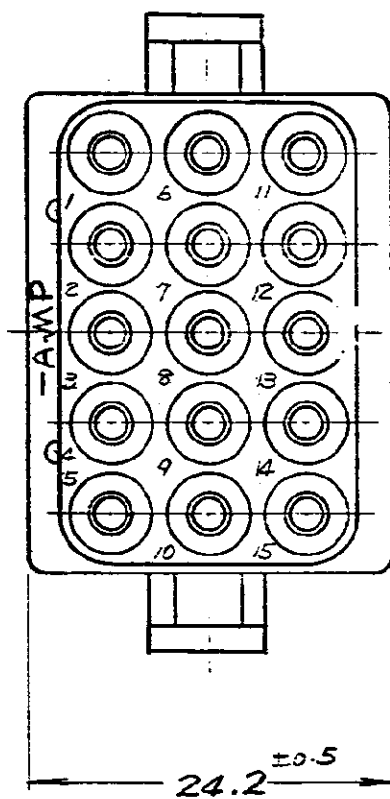
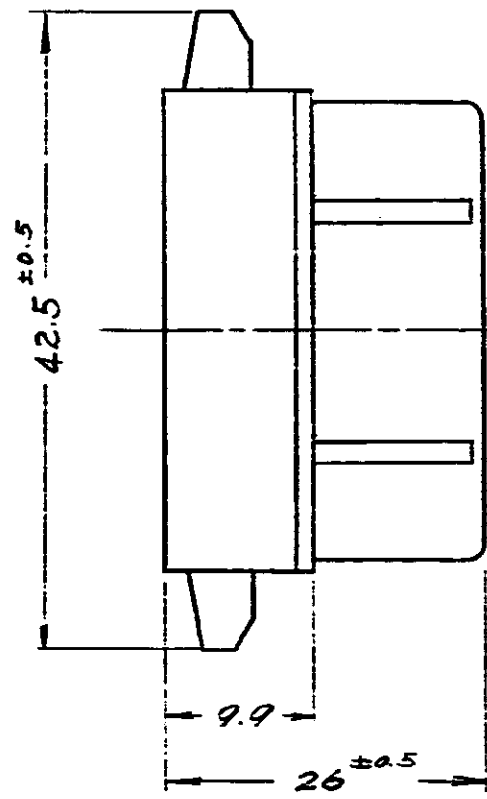
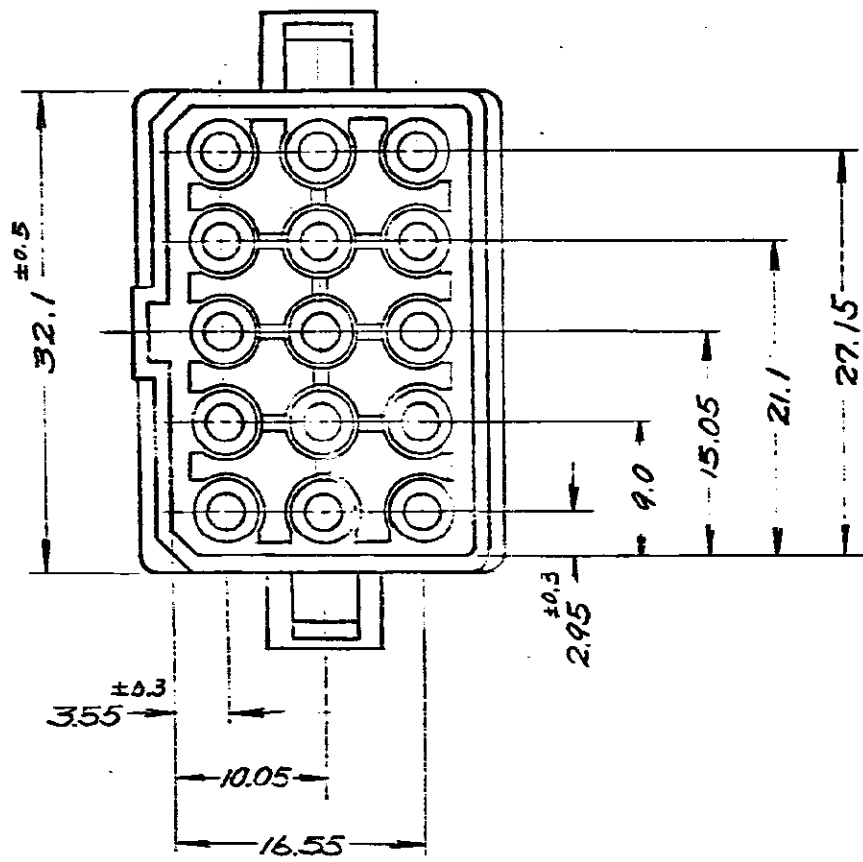


DIMENSIONS IN MM. TO 0.5 SCALE PRINT



- 注;
1. 適用ターミナルは 61116, 61118
 2. 嵌合するプラグハウジングは 170394

1-	170895 -9	黒	10
1-	-8	灰	9
1-	-7	紫	8
1-	-6	青	7
1-	-5	緑	6
1-	-4	黄	5
1-	-3	橙	4
1-	-2	赤	3
1-	-1	茶	2
	170895 -1	自然色	1

F	ECN NO. 170895-9	DATE	12/10/70
E2	ADDED (REV. 0.1)	DATE	11/12/70
E1	REVISED (REV. 0.1)	DATE	11/12/70
E	REVISED (REV. 0.1)	DATE	11/12/70
D	ADDED (REV. 0.1)	DATE	11/12/70
C	REVISED (REV. 0.1)	DATE	11/12/70
B	ADDED CIRCUIT NO. Y.S.	DATE	11/12/70
A	REDRAWN	DATE	11/12/70

C-170895

品番 NUMBER	品名 NAME	備注 REMARKS	ITEM NO.
170895 -1	15極 メイテック ロック チャップ ハウジング	参考図面 (CUSTOMER COPY) (REFERENCE ONLY)	
材料 MATERIAL	線径 WIRE RANGE	日本エーエスエー株式会社 TOKYO, JAPAN	
66テロン	AWG		
色 FINISH	絶縁体 INSULATION DIA.		
3; 参照			
DR. K. Kawanishi 12/10/70	SCALE	2-1 J E C-170895	REV. F
CHK. K. Shirai 11/17/70	TOLERANCE		
DE. K. Shirai 11/17/70	EXCEPT AS NOTED		